



# SEOUL 2015 IBSA WORLD GAMES

2015 서울 세계 시각장애인 경기대회



## GOALBALL TOURNAMENT

IBSA WORLD GAMES

SEOUL, KOREA

10th-17th MAY 2015



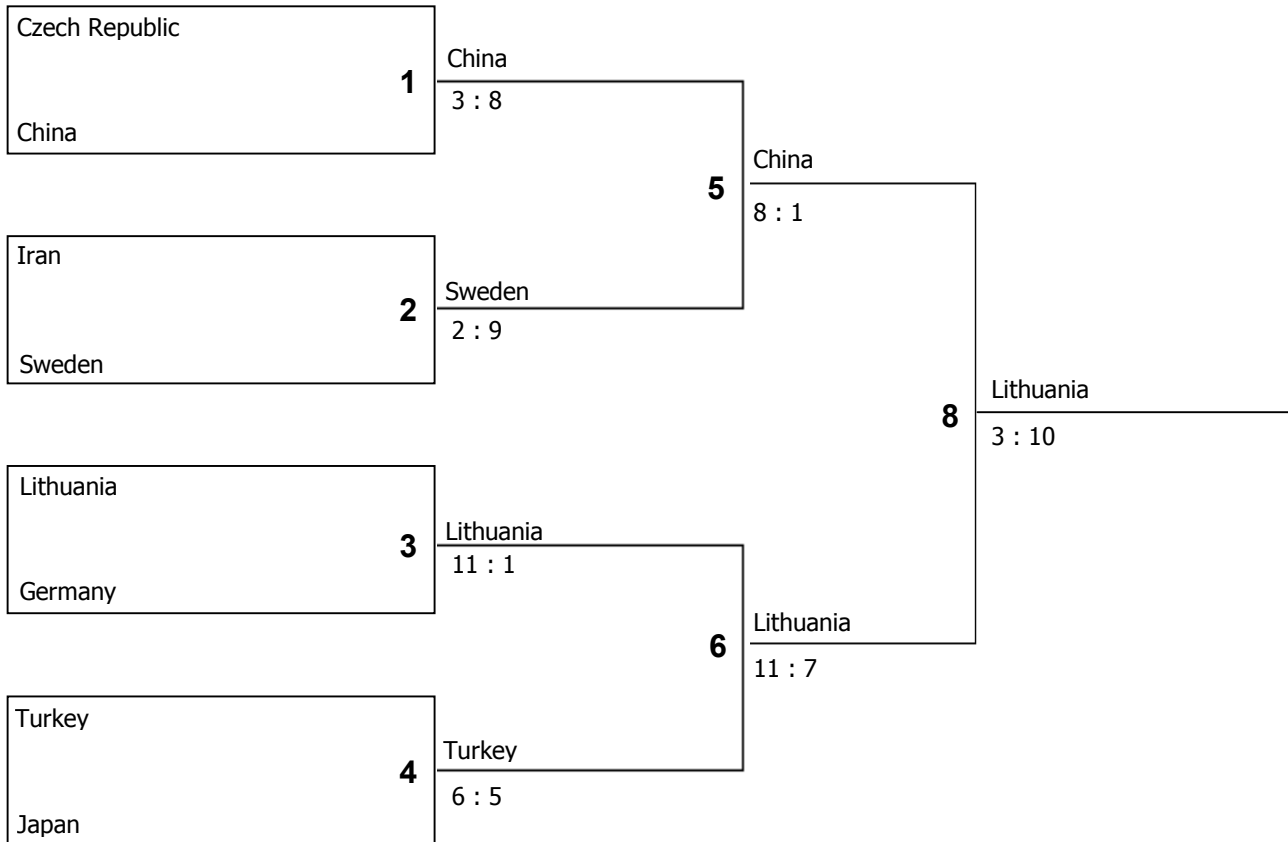
### Competition Summary

#### Group A

Rank	CZE	TUR	SWE	GER	KOR	ESP	EGY	MEX	Matches			Goals			Points			
									Country	MP	W	D	L	GF		GA	GD	
1	CZE	-	8 : 5 (4 : 2)	11 : 3 (9 : 3)	14 : 5 (8 : 3)	8 : 4 (5 : 1)	9 : 4 (4 : 1)	15 : 5 (8 : 4)	12 : 2 (6 : 2)	CZE	7	7	0	0	77	28	49	21
2	TUR	5 : 8 (2 : 4)	-	3 : 2 (1 : 2)	11 : 5 (6 : 3)	13 : 3 (5 : 2)	13 : 3 (1 : 9)	10 : 8 (8 : 2)	9 : 5 (6 : 2)	TUR	7	6	0	1	64	34	30	18
3	SWE	3 : 11 (3 : 9)	2 : 3 (2 : 1)	-	6 : 3 (4 : 2)	9 : 11 (6 : 5)	8 : 0 (4 : 0)	12 : 3 (6 : 1)	11 : 1 (5 : 0)	SWE	7	4	0	3	51	32	19	12
4	GER	5 : 14 (3 : 8)	5 : 11 (3 : 6)	3 : 6 (2 : 4)	-	8 : 8 (7 : 7)	8 : 1 (7 : 0)	9 : 4 (4 : 2)	8 : 3 (5 : 1)	GER	7	3	1	3	46	47	-1	10
5	KOR	4 : 8 (1 : 5)	3 : 13 (2 : 5)	11 : 9 (5 : 6)	8 : 8 (7 : 7)	-	2 : 3 (1 : 2)	9 : 5 (5 : 1)	7 : 4 (2 : 3)	KOR	7	3	1	3	44	50	-6	10
6	ESP	4 : 9 (1 : 4)	3 : 13 (9 : 1)	0 : 8 (0 : 4)	1 : 8 (0 : 7)	3 : 2 (2 : 1)	-	6 : 3 (5 : 2)	8 : 1 (5 : 1)	ESP	7	3	0	4	25	44	-19	9
7	EGY	5 : 15 (4 : 8)	8 : 10 (2 : 8)	3 : 12 (1 : 6)	4 : 9 (2 : 4)	5 : 9 (1 : 5)	3 : 6 (2 : 5)	-	9 : 7 (3 : 5)	EGY	7	1	0	6	37	68	-31	3
8	MEX	2 : 12 (2 : 6)	5 : 9 (2 : 6)	1 : 11 (0 : 5)	3 : 8 (1 : 5)	4 : 7 (3 : 2)	1 : 8 (1 : 5)	7 : 9 (5 : 3)	-	MEX	7	0	0	7	23	64	-41	0

#### Group B

Rank	LTU	IRI	JPN	CHN	BEL	CAN	AUS	VEN	Matches			Goals			Points			
									Country	MP	W	D	L	GF		GA	GD	
1	LTU	-	8 : 5 (2 : 3)	11 : 4 (2 : 1)	10 : 7 (3 : 2)	6 : 5 (2 : 2)	8 : 1 (2 : 0)	14 : 4 (9 : 4)	10 : 0	LTU	7	7	0	0	67	26	41	21
2	IRI	5 : 8 (3 : 2)	-	5 : 5 (2 : 2)	7 : 5 (5 : 3)	13 : 5 (6 : 2)	6 : 2 (2 : 2)	10 : 0 (9 : 0)	11 : 1 (11 : 1)	IRI	7	5	1	1	57	26	31	16
3	JPN	4 : 11 (1 : 2)	5 : 5 (2 : 2)	-	5 : 2 (2 : 0)	6 : 9 (2 : 2)	6 : 5 (1 : 3)	11 : 2 (4 : 1)	10 : 0 (10 : 0)	JPN	7	4	1	2	47	34	13	13
4	CHN	7 : 10 (2 : 3)	5 : 7 (3 : 5)	2 : 5 (0 : 2)	-	7 : 5 (4 : 3)	6 : 3 (3 : 1)	11 : 1 (6 : 1)	13 : 3 (11 : 3)	CHN	7	4	0	3	51	34	17	12
5	BEL	5 : 6 (2 : 2)	5 : 13 (2 : 6)	9 : 6 (2 : 2)	5 : 7 (3 : 4)	-	7 : 4 (3 : 2)	11 : 1 (5 : 1)	12 : 2 (9 : 2)	BEL	7	4	0	3	54	39	15	12
6	CAN	1 : 8 (0 : 2)	2 : 6 (2 : 2)	5 : 6 (3 : 1)	3 : 6 (1 : 3)	4 : 7 (2 : 3)	-	10 : 2 (5 : 1)	11 : 1 (9 : 0)	CAN	7	2	0	5	36	36	0	6
7	AUS	4 : 14 (4 : 9)	0 : 10 (0 : 9)	2 : 11 (1 : 4)	1 : 11 (1 : 6)	1 : 11 (1 : 5)	2 : 10 (1 : 5)	-	15 : 8 (6 : 4)	AUS	7	1	0	6	25	75	-50	3
8	VEN	0 : 10 (1 : 11)	1 : 11 (0 : 10)	0 : 10 (0 : 10)	3 : 13 (3 : 11)	2 : 12 (2 : 9)	1 : 11 (0 : 9)	8 : 15 (4 : 6)	-	VEN	7	0	0	7	15	82	-67	0



3-4th Place



Rank	Country	Results
1	LTU:Lithuania	
2	CHN:China	
3	SWE:Sweden	
4	TUR:Turkey	
5	GER:Germany	
6	CZE:Czech Republic	
7	IRI:Iran	
8	JPN:Japan	



### Competition Summary

#### Group A

Rank	CHN	ISR	FIN	GRE	UKR	DEN	ESP	GHA	Matches			Goals			Points			
									Country	MP	W	D	L	GF		GA	GD	
1	CHN	-	6:1 (3:1)	4:2 (2:2)	7:1 (3:0)	6:1 (2:0)	11:1 (10:1)	11:2 (5:1)	0:0	CHN	7	7	0	0	45	8	37	21
2	ISR	1:6 (1:3)	-	5:1 (3:1)	7:3 (2:1)	7:3 (4:0)	7:2 (4:1)	10:2 (4:0)	0:0	ISR	7	6	0	1	37	17	20	18
3	FIN	2:4 (2:2)	1:5 (1:3)	-	2:2 (1:1)	3:1 (1:1)	7:2 (1:2)	7:2 (5:0)	0:0	FIN	7	4	1	2	22	16	6	13
4	GRE	1:7 (0:3)	3:7 (1:2)	2:2 (1:1)	-	1:3 (0:1)	2:1	4:1 (2:1)	0:0	GRE	7	3	1	3	13	21	-8	10
5	UKR	1:6 (0:2)	3:7 (0:4)	1:3 (1:1)	3:1 (1:0)	-	2:3 (2:3)	11:1 (6:0)	0:0	UKR	7	3	0	4	21	21	0	9
6	DEN	1:11 (1:10)	2:7 (1:4)	2:7 (2:1)	1:2	3:2 (3:2)	-	5:6 (3:2)	0:0	DEN	7	2	0	5	14	35	-21	6
7	ESP	2:11 (1:5)	2:10 (0:4)	2:7 (0:5)	1:4 (1:2)	1:11 (0:6)	6:5 (2:3)	-	0:0	ESP	7	2	0	5	14	48	-34	6
8	GHA	0:0	0:0	0:0	0:0	0:0	0:0	0:0	-	GHA	7	0	0	7	0	0	0	0

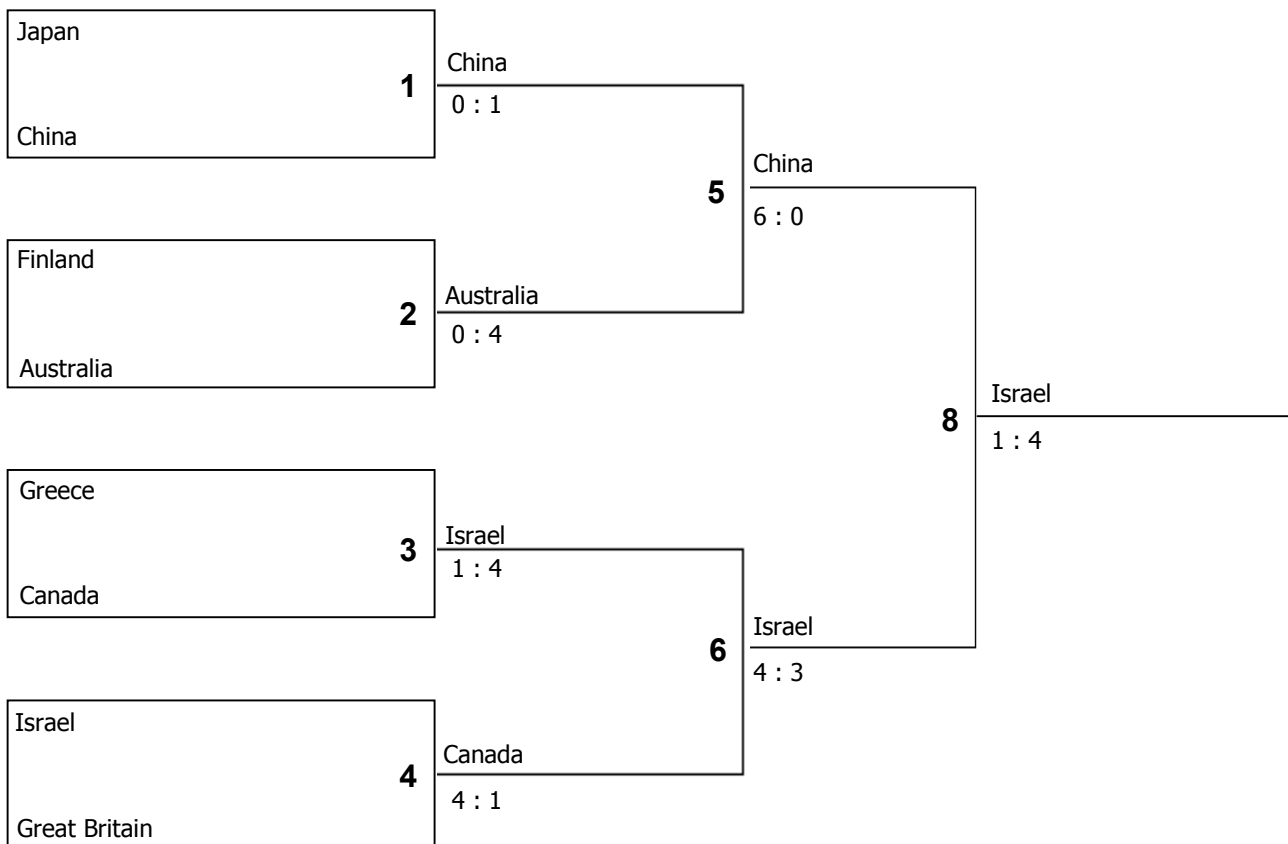
#### Group B

Rank	CAN	AUS	GBR	JPN	GER	SWE	KOR	ALG	Matches			Goals			Points			
									Country	MP	W	D	L	GF		GA	GD	
1	CAN	-	2:4 (0:1)	4:1 (2:0)	2:0	2:1 (1:0)	3:2 (1:1)	6:1 (3:1)	5:0 (1:0)	CAN	7	6	0	1	24	9	15	18
2	AUS	4:2 (1:0)	-	1:5 (1:4)	3:1 (1:0)	4:0 (1:0)	6:1 (2:1)	2:1 (2:0)	8:6 (4:3)	AUS	7	6	0	1	28	16	12	18
3	GBR	1:4 (0:2)	5:1 (4:1)	-	1:1 (1:1)	4:4 (2:1)	4:0 (3:0)	4:2 (1:1)	3:1 (0:1)	GBR	7	4	2	1	22	13	9	14
4	JPN	0:2	1:3 (0:1)	1:1 (1:1)	-	2:3 (0:3)	1:0	2:0 (1:0)	6:1 (3:0)	JPN	7	3	1	3	13	10	3	10
5	GER	1:2 (0:1)	0:4 (0:1)	4:4 (1:2)	3:2 (3:0)	-	5:1 (3:1)	0:2	4:2 (1:1)	GER	7	3	1	3	17	17	0	10
6	SWE	2:3 (1:1)	1:6 (1:2)	0:4 (0:3)	0:1	1:5 (1:3)	-	4:2 (3:0)	5:2 (3:2)	SWE	7	2	0	5	13	23	-10	6
7	KOR	1:6 (1:3)	1:2 (0:2)	2:4 (1:1)	0:2 (0:1)	2:0	2:4 (0:3)	-	5:5 (3:2)	KOR	7	1	1	5	13	23	-10	4
8	ALG	0:5 (0:1)	6:8 (3:4)	1:3 (1:0)	1:6 (0:3)	2:4 (1:1)	2:5 (2:3)	5:5 (2:3)	-	ALG	7	0	1	6	17	36	-19	1

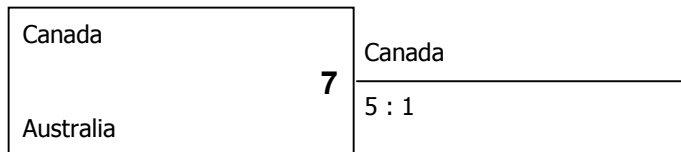
**Goalball**

Female Goalball

SK Handball Gymnasium



3-4th Place



Rank	Country	Results
1	ISR:Israel	
2	CHN:China	
3	CAN:Canada	
4	AUS:Australia	
5	GBR:Great Britain	
6	JPN:Japan	
7	GRE:Greece	
8	FIN:Finland	